



4.3. Información Presupuestaria

Ingresos


Para todos los municipios:

4.3.1. Estado Analítico de Ingresos del que se derive la presentación en su clasificación económica por rubro de ingresos y por fuente de financiamiento, incluyendo los ingresos excedentes generados, el cual deberá desagregarse en clase (tercer nivel) y concepto (cuarto nivel), conforme al clasificador por rubro de ingresos, **formato IP-1**.





Rubro de ingresos	Ingreso					Diferencia
	Estimado	Ampliaciones y reducciones	Modificado	Devengado	Recaudado	
Impuestos	15,500.00	110,722.26	126,222.26	126,222.26	126,222.26	110,722.26
Impuestos sobre los ingresos	0.00	0.00	0.00	0.00	0.00	0.00
Impuestos sobre el patrimonio	10,000.00	22,668.52	32,668.52	32,668.52	32,668.52	22,668.52
RECURSOS FISCALES	10,000.00	22,668.52	32,668.52	32,668.52	32,668.52	22,668.52
IMPUESTOS SOBRE EL PATRIMONIO	10,000.00	22,668.52	32,668.52	32,668.52	32,668.52	22,668.52
IMPUESTO PREDIAL	10,000.00	22,668.52	32,668.52	32,668.52	32,668.52	22,668.52
PREDIO URBANO Y SUB-URBANO EDIFICADO DESTINADO A CASA HABITACION	5,000.00	8,332.57	13,332.57	13,332.57	13,332.57	8,332.57
PREDIO RUSTICO EDIFICADO DESTINADO A CASA HABITACION	5,000.00	14,335.95	19,335.95	19,335.95	19,335.95	14,335.95
Impuestos sobre la producción, el consumo y las transacciones	500.00	9,116.10	9,616.10	9,616.10	9,616.10	9,116.10
RECURSOS FISCALES	500.00	9,116.10	9,616.10	9,616.10	9,616.10	9,116.10
IMPUESTOS SOBRE LA PRODUCCION, EL CONSUMO Y LAS TRANSACCIONES	500.00	9,116.10	9,616.10	9,616.10	9,616.10	9,116.10
IMPUESTOS SOBRE ADQUISICIONES DE INMUEBLES	500.00	9,116.10	9,616.10	9,616.10	9,616.10	9,116.10
Impuestos al comercio exterior	0.00	0.00	0.00	0.00	0.00	0.00
Impuestos sobre Nóminas y Asimilables	0.00	0.00	0.00	0.00	0.00	0.00
Impuestos Ecológicos	0.00	0.00	0.00	0.00	0.00	0.00
Accesorios de Impuestos	5,000.00	47,080.00	52,080.00	52,080.00	52,080.00	47,080.00
RECURSOS FISCALES	5,000.00	47,080.00	52,080.00	52,080.00	52,080.00	47,080.00
IMPUESTOS ECOLOGICOS	0.00	67.36	67.36	67.36	67.36	67.36
SOBRE TASA PRO- BOMBEROS	0.00	67.36	67.36	67.36	67.36	67.36
ACCESORIOS DE IMPUESTOS	5,000.00	47,012.64	52,012.64	52,012.64	52,012.64	47,012.64
OTROS IMPUESTOS ADICIONALES	5,000.00	47,012.64	52,012.64	52,012.64	52,012.64	47,012.64
IMPUESTOS ADICIONALES APLICADOS AL IMPUESTO PREDIAL	5,000.00	28,220.12	33,220.12	33,220.12	33,220.12	28,220.12
SOBRE TASAS DE PRO-EDUCACION Y ASISTENCIA SOCIAL	2,500.00	14,110.06	16,610.06	16,610.06	16,610.06	14,110.06
SOBRE TASAS DE PRO-CAMINOS	2,500.00	14,110.06	16,610.06	16,610.06	16,610.06	14,110.06
IMPUESTOS ADICIONALES APLICADOS A LOS DERECHOS POR SERVICIOS DE TRANSITO	0.00	17,734.10	17,734.10	17,734.10	17,734.10	17,734.10
SOBRE TASAS DE PRO-EDUCACION Y ASISTENCIA SOCIAL	0.00	8,867.05	8,867.05	8,867.05	8,867.05	8,867.05
SOBRE TASAS DE PRO-CAMINOS	0.00	8,867.05	8,867.05	8,867.05	8,867.05	8,867.05
IMPUESTOS ADICIONALES APLICADOS A LOS DERECHOS POR SERVICIOS DE AGUA POTABLE, DRENAJE, ALCANTARILLADO, TRATAMIENTO Y DISPOSICION DE AGUAS RESIDUALES	0.00	1,058.42	1,058.42	1,058.42	1,058.42	1,058.42
SOBRE TASA DE PRO-EDUCACION Y ASISTENCIA SOCIAL	0.00	529.21	529.21	529.21	529.21	529.21
SOBRE TASA DE PRO-REDES	0.00	529.21	529.21	529.21	529.21	529.21
Otros Impuestos	0.00	0.00	0.00	0.00	0.00	0.00
Impuestos no comprendidos en las fracciones de la Ley de Ingresos causadas en ejercicios fiscales anteriores pendientes de liquidación o pago	0.00	31,857.64	31,857.64	31,857.64	31,857.64	31,857.64
RECURSOS FISCALES	0.00	31,857.64	31,857.64	31,857.64	31,857.64	31,857.64
IMPUESTOS NO COMPRENDIDOS EN LA LEY DE INGRESOS VIGENTE CAUSADOS EN EJERCICIOS FISCALES ANTERIORES PENDINGES DE LIQUIDACION O PAGO	0.00	31,857.64	31,857.64	31,857.64	31,857.64	31,857.64



MUNICIPIO DE ZITLALA GUERRERO
CONSOLIDADO

ESTADO ANALÍTICO DE INGRESOS
DEL 1 DE ENERO AL 30 DE JUNIO DE 2022



Formato IP-1



Rubro de ingresos	Ingreso					Diferencia
	Estimado	Ampliaciones y reducciones	Modificado	Devengado	Recaudado	
REZAGOS DE IMPUESTO PREDIAL URBANO	0.00	12,690.53	12,690.53	12,690.53	12,690.53	12,690.53
REZAGOS DE IMPUESTO PREDIAL RUSTICO	0.00	19,167.11	19,167.11	19,167.11	19,167.11	19,167.11
Cuotas y Aportaciones de seguridad social	0.00	0.00	0.00	0.00	0.00	0.00
Aportaciones para Fondos de Vivienda	0.00	0.00	0.00	0.00	0.00	0.00
Cuotas para el Seguro Social	0.00	0.00	0.00	0.00	0.00	0.00
Cuotas de Ahorro para el Retiro	0.00	0.00	0.00	0.00	0.00	0.00
Otras Cuotas y Aportaciones para la seguridad social	0.00	0.00	0.00	0.00	0.00	0.00
Accesorios de Cuotas y Aportaciones de Seguridad Social	0.00	0.00	0.00	0.00	0.00	0.00
Contribuciones de mejoras	0.00	0.00	0.00	0.00	0.00	0.00
Contribución de mejoras por obras públicas	0.00	0.00	0.00	0.00	0.00	0.00
Contribuciones de Mejoras no comprendidas en las fracciones de la Ley de Ingresos causadas en ejercicios fiscales anteriores pendientes de liquidación o pago	0.00	0.00	0.00	0.00	0.00	0.00
Derechos	578,500.00	329,422.45	907,922.45	880,232.44	880,232.44	301,732.44
Derechos por el uso, goce, aprovechamiento o explotación de bienes de dominio público	0.00	7,777.62	7,777.62	7,777.62	7,777.62	7,777.62
RECURSOS FISCALES	0.00	7,777.62	7,777.62	7,777.62	7,777.62	7,777.62
DERECHOS POR EL USO, GOCE, APROVECHAMIENTO O EXPLOTACION DE BIENES DE DOMINIO PUBLICO	0.00	7,777.62	7,777.62	7,777.62	7,777.62	7,777.62
POR EL USO DE LA VIA PUBLICA	0.00	7,777.62	7,777.62	7,777.62	7,777.62	7,777.62
COMERCIO AMBULANTE	0.00	7,777.62	7,777.62	7,777.62	7,777.62	7,777.62
(Partida derogada 20180611) Derechos a los hidrocarburos	0.00	0.00	0.00	0.00	0.00	0.00
Derechos por prestación de servicios	525,000.00	139,226.53	664,226.53	656,034.42	656,034.42	131,034.42
RECURSOS FISCALES	525,000.00	139,226.53	664,226.53	656,034.42	656,034.42	131,034.42
DERECHOS POR PRESTACION DE SERVICIOS	525,000.00	139,226.53	664,226.53	656,034.42	656,034.42	131,034.42
SERVICIOS DE AGUA POTABLE, DRENAJE, ALCANTARILLADO Y SANEAMIENTO	0.00	25,198.25	25,198.25	25,198.25	25,198.25	25,198.25
POR EL SERVICIO DE ABASTECIMIENTO DE AGUA POTABLE	0.00	22,770.00	22,770.00	22,770.00	22,770.00	22,770.00
TARIFA TIPO DOMESTICA	0.00	22,770.00	22,770.00	22,770.00	22,770.00	22,770.00
POR CONEXION A LA RED DE AGUA POTABLE	0.00	662.25	662.25	662.25	662.25	662.25
TIPO DOMESTICO	0.00	662.25	662.25	662.25	662.25	662.25
ZONAS SEMI-POPULARES	0.00	662.25	662.25	662.25	662.25	662.25
POR CONEXION A LA RED DE DRENAJE	0.00	1,766.00	1,766.00	1,766.00	1,766.00	1,766.00
ZONAS SEMI-POPULARES	0.00	1,766.00	1,766.00	1,766.00	1,766.00	1,766.00
DERECHOS DE OPERACION Y MANTENIMIENTO DEL ALUMBRADO PUBLICO	500,000.00	78,640.75	578,640.75	578,640.75	578,640.75	78,640.75
DERECHOS DE OPERACION Y MANTENIMIENTO DEL ALUMBRADO PUBLICO	500,000.00	78,640.75	578,640.75	578,640.75	578,640.75	78,640.75
SERVICIOS PRESTADOS POR LA DIRECCION DE TRANSITO MUNICIPAL	25,000.00	35,387.53	60,387.53	52,195.42	52,195.42	27,195.42
LICENCIA PARA MANEJAR PARA AUTOMOVILISTA, POR EXPEDICION O REPOSICION POR 5 AÑOS	5,000.00	-5,000.00	0.00	0.00	0.00	-5,000.00
LICENCIA PARA MANEJAR PARA MOTOCICLISTA, POR EXPEDICION O REPOSICION POR 3 AÑOS	5,000.00	0.00	5,000.00	0.00	0.00	-5,000.00
LICENCIA PARA MANEJAR PARA MOTOCICLISTA, POR EXPEDICION O REPOSICION POR 5 AÑOS	5,000.00	3,436.31	8,436.31	8,436.31	8,436.31	3,436.31
LICENCIA PARA MANEJAR PARA MENORES DE 18 AÑOS Y	0.00	840.38	840.38	840.38	840.38	840.38



MUNICIPIO DE ZITLALA GUERRERO
CONSOLIDADO

ESTADO ANALÍTICO DE INGRESOS
DEL 1 DE ENERO AL 30 DE JUNIO DE 2022




Formato IP-1



**CONTRALORIA INTERNA
MUNICIPAL**

Rubro de ingresos	Ingreso					Diferencia
	Estimado	Ampliaciones y reducciones	Modificado	Devengado	Recaudado	
MAYORES DE 16, POR EXPEDICION O REPOSICION HASTA POR 6 MESES						
LICENCIA PARA MANEJAR, TIPO CHOFER, POR EXPEDICION O REPOSICION POR 3 AÑOS	5,000.00	0.00	5,000.00	1,807.89	1,807.89	-3,192.11
LICENCIA PARA MANEJAR, TIPO CHOFER, POR EXPEDICION O REPOSICION POR 5 AÑOS	5,000.00	35,199.78	40,199.78	40,199.78	40,199.78	35,199.78
LICENCIA PARA MANEJAR PARA CONDUCTORES DEL SERVICIO PARTICULAR CON VIGENCIA DE UN AÑO	0.00	229.58	229.58	229.58	229.58	229.58
DUPLICADO DE LICENCIA POR EXTRAVÍO POR 3 AÑOS	0.00	229.56	229.56	229.56	229.56	229.56
PERMISO PROVISIONAL PARA MENOR DE EDAD PARA CONDUCIR MOTONETAS Y CUATRIMOTOS HASTA POR 6 MESES	0.00	451.92	451.92	451.92	451.92	451.92
Otros Derechos	53,500.00	181,460.30	234,960.30	215,462.40	215,462.40	161,962.40
RECURSOS FISCALES	53,500.00	181,460.30	234,960.30	215,462.40	215,462.40	161,962.40
OTROS DERECHOS	53,500.00	181,460.30	234,960.30	215,462.40	215,462.40	161,962.40
LICENCIAS PARA CONSTRUCCION DE EDIFICIOS O CASAS HABITACION, RESTAURACION O REPARACION, URBANIZACION, FRACCIONAMIENTO, LOTIFICACION, RELOTIFICACION, FUSION Y SUBDIVISION	0.00	3,288.30	3,288.30	3,288.30	3,288.30	3,288.30
LICENCIAS PARA CONSTRUCCION DE EDIFICIOS O CASAS HABITACION, RESTAURACION O REPARACION, URBANIZACION, FRACCIONAMIENTO, LOTIFICACION, RELOTIFICACION, FUSION Y SUBDIVISION	0.00	476.16	476.16	476.16	476.16	476.16
AUTORIZACION PARA DIVISION, SUBDIVISION, LOTIFICACION Y RELOTIFICACION DE PREDIOS RUSTICOS Y/O URBANOS	0.00	2,812.14	2,812.14	2,812.14	2,812.14	2,812.14
PREDIOS URBANOS	0.00	2,812.14	2,812.14	2,812.14	2,812.14	2,812.14
EXPEDICION O TRAMITACION DE CONSTANCIAS, CERTIFICACIONES, DUPLICADOS Y COPIAS	500.00	2,902.00	3,402.00	3,402.00	3,402.00	2,902.00
EXPEDICION DE CONSTANCIAS	500.00	2,902.00	3,402.00	3,402.00	3,402.00	2,902.00
COPIAS DE PLANOS, AVALUOS Y SERVICIOS CATASTRALES	1,000.00	27,406.87	28,406.87	28,406.87	28,406.87	27,406.87
CONSTANCIAS	1,000.00	5,176.67	6,176.67	6,176.67	6,176.67	5,176.67
CONSTANCIAS DE NO ADEUDO DEL IMPUESTO PREDIAL	1,000.00	5,026.67	6,026.67	6,026.67	6,026.67	5,026.67
CONSTANCIAS DE FACTIBILIDAD DE USO DE SUELO	0.00	150.00	150.00	150.00	150.00	150.00
CERTIFICACIONES	0.00	22,230.20	22,230.20	22,230.20	22,230.20	22,230.20
CERTIFICACION DE PLANOS Y ESCRITURAS	0.00	6,581.91	6,581.91	6,581.91	6,581.91	6,581.91
CERTIFICADO DE INSCRIPCION	0.00	6,626.67	6,626.67	6,626.67	6,626.67	6,626.67
AVALUO CATASTRAL	0.00	6,622.64	6,622.64	6,622.64	6,622.64	6,622.64
PLANO DE DESLINDE CATASTRAL	0.00	2,040.93	2,040.93	2,040.93	2,040.93	2,040.93
CERTIFICACION DE SUBDIVISION	0.00	358.05	358.05	358.05	358.05	358.05
EXPEDICION INICIAL O REFRENDO DE LICENCIAS, PERMISOS O AUTORIZACIONES PARA EL FUNCIONAMIENTO DE ESTABLECIMIENTOS O LOCALES, CUYOS GIROS SEAN LA ENAJENACION DE BEBIDAS ALCOHOLICAS O LA PRESTACION DE SERVICIOS QUE INCLUYAN SU EXPENDIO ENAJENACIONES	2,000.00	19,317.63	21,317.63	21,317.63	21,317.63	19,317.63
POR EXPEDICION INICIAL O REFRENDO DE LICENCIAS COMERCIALES EN LOCALES UBICADOS FUERA DE MERCADOS	1,000.00	4,958.29	5,958.29	5,958.29	5,958.29	4,958.29



ACCIONES
CIUDADANAS



MUNICIPIO DE ZITLALA GUERRERO
CONSOLIDADO

ESTADO ANALÍTICO DE INGRESOS
DEL 1 DE ENERO AL 30 DE JUNIO DE 2022

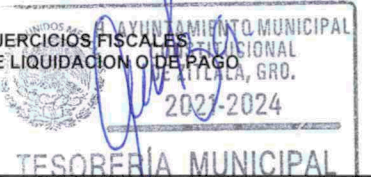
H. AYUNTAMIENTO MUNICIPAL
CONSTITUCIONAL
DE ZITLALA, GRO.
2021-2024

Formato IP-1

CONTRALORIA INTERNA
MUNICIPAL




Rubro de ingresos	Ingreso					Diferencia
	Estimado	Ampliaciones y reducciones	Modificado	Devengado	Recaudado	
POR EXPEDICION INICIAL O REFRENDO DE LICENCIAS COMERCIALES EN LOCALES UBICADOS DENTRO DE MERCADOS	1,000.00	12,703.47	13,703.47	13,703.47	13,703.47	12,703.47
POR CUALQUIER MODIFICACION QUE SUFRA LA LICENCIA O EMPADRONAMIENTO DE LOS NEGOCIOS ESTABLECIDOS FUERA DEL MERCADO MUNICIPAL	0.00	551.87	551.87	551.87	551.87	551.87
POR CAMBIO DE NOMBRE O RAZON SOCIAL	0.00	551.87	551.87	551.87	551.87	551.87
POR CUALQUIER MODIFICACION QUE SUFRA LA LICENCIA O EMPADRONAMIENTO DE LOS NEGOCIOS ESTABLECIDOS EN EL MERCADO MUNICIPAL	0.00	1,104.00	1,104.00	1,104.00	1,104.00	1,104.00
POR EL TRASPASO Y CAMBIO DE PROPIETARIO	0.00	1,104.00	1,104.00	1,104.00	1,104.00	1,104.00
REGISTRO CIVIL, CUANDO MEDIE CONVENIO CON EL GOBIERNO DEL ESTADO	50,000.00	128,545.50	178,545.50	159,047.60	159,047.60	109,047.60
REGISTRO DE NACIMIENTOS	0.00	12,689.00	12,689.00	12,689.00	12,689.00	12,689.00
REGISTRO DE NACIMIENTO DE 1 DIA DE NACIDO HASTA 1 AÑO	0.00	371.00	371.00	371.00	371.00	371.00
REGISTRO DE NACIMIENTO DE 1 AÑO 1 DIA DE NACIDO HASTA LOS 7 AÑOS 11 MESES	0.00	6,684.00	6,684.00	6,684.00	6,684.00	6,684.00
REGISTRO DE NACIMIENTO EXTEMPORANEO DESPUES DE LOS 7 AÑOS 11 MESES	0.00	5,634.00	5,634.00	5,634.00	5,634.00	5,634.00
REGISTRO DE LEGITIMACION Y RECONOCIMIENTO E HIJOS	0.00	123.30	123.30	123.30	123.30	123.30
REGISTRO DE MATRIMONIOS	10,000.00	6,278.30	16,278.30	16,278.30	16,278.30	6,278.30
EN LA OFICINA ENTRE NACIONALES	10,000.00	5,066.00	15,066.00	15,066.00	15,066.00	5,066.00
A DOMICILIO ENTRE NACIONALES	0.00	1,212.30	1,212.30	1,212.30	1,212.30	1,212.30
REGISTRO DE DIVORCIOS	0.00	6,131.70	6,131.70	6,131.70	6,131.70	6,131.70
DIVORCIO JUDICIAL ENTRE NACIONALES	0.00	6,131.70	6,131.70	6,131.70	6,131.70	6,131.70
EXPEDICION DE COPIAS CERTIFICADAS	40,000.00	59,316.20	99,316.20	79,818.30	79,818.30	39,818.30
NACIMIENTO	10,000.00	59,316.20	69,316.20	69,316.20	69,316.20	59,316.20
MATRIMONIO	10,000.00	0.00	10,000.00	4,728.60	4,728.60	-5,271.40
DEFUNCION	10,000.00	0.00	10,000.00	5,059.80	5,059.80	-4,940.20
DIVORCIOS	10,000.00	0.00	10,000.00	713.70	713.70	-9,286.30
INSCRIPCION DE SENTENCIAS	0.00	44,007.00	44,007.00	44,007.00	44,007.00	44,007.00
ANOTACIONES MARGINALES DE ACTAS DEL REGISTRO CIVIL	0.00	22,726.00	22,726.00	22,726.00	22,726.00	22,726.00
CUALQUIER OTRA CERTIFICACION QUE SE EXPIDA DISTINTA A LAS EXPRESADAS	0.00	10,489.00	10,489.00	10,489.00	10,489.00	10,489.00
CONSTANCIA DE INEXISTENCIA DE REGISTRO	0.00	10,792.00	10,792.00	10,792.00	10,792.00	10,792.00
Accesorios de Derechos	0.00	0.00	0.00	0.00	0.00	0.00
Derechos no comprendidos en las fracciones de la Ley de Ingresos causadas en ejercicios fiscales anteriores pendientes de liquidación o pago	0.00	958.00	958.00	958.00	958.00	958.00
RECURSOS FISCALES	0.00	958.00	958.00	958.00	958.00	958.00
DERECHOS CAUSADOS EN EJERCICIOS FISCALES ANTERIORES PENDIENTES DE LIQUIDACION O DE PAGO	0.00	958.00	958.00	958.00	958.00	958.00
REZAGOS DE DERECHOS	0.00	958.00	958.00	958.00	958.00	958.00
Productos	2,000.00	61,644.75	63,644.75	63,644.75	63,644.75	61,644.75
Productos	2,000.00	61,644.75	63,644.75	63,644.75	63,644.75	61,644.75
RECURSOS FISCALES	2,000.00	61,084.85	63,084.85	63,084.85	63,084.85	61,084.85



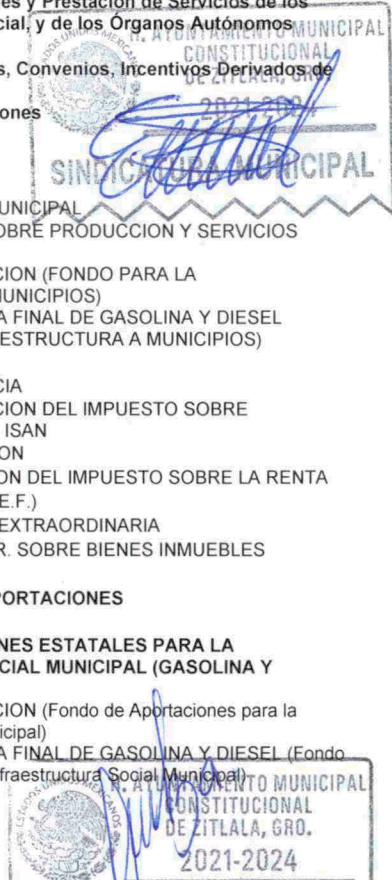


Rubro de ingresos	Ingreso					Diferencia
	Estimado	Ampliaciones y reducciones	Modificado	Devengado	Recaudado	
PRODUCTOS DIVERSOS	2,000.00	61,084.85	63,084.85	63,084.85	63,084.85	61,084.85
RENDIMIENTOS BANCARIOS	0.00	0.63	0.63	0.63	0.63	0.63
FORMAS VALORADAS DEL REGISTRO CIVIL	0.00	56,573.00	56,573.00	56,573.00	56,573.00	56,573.00
AVISO DE MOVIMIENTO DE PROPIEDAD INMOBILIARIA (FORMA 3)	2,000.00	4,511.22	6,511.22	6,511.22	6,511.22	4,511.22
GASTO CORRIENTE	0.00	558.28	558.28	558.28	558.28	558.28
PRODUCTOS DIVERSOS	0.00	558.28	558.28	558.28	558.28	558.28
RENDIMIENTOS BANCARIOS	0.00	558.28	558.28	558.28	558.28	558.28
FONDO DE APORTACIONES ESTATALES PARA LA INFRAESTRUCTURA SOCIAL MUNICIPAL	0.00	1.62	1.62	1.62	1.62	1.62
PRODUCTOS DIVERSOS	0.00	1.62	1.62	1.62	1.62	1.62
RENDIMIENTOS BANCARIOS	0.00	1.62	1.62	1.62	1.62	1.62
(Partida derogada 20180611) Productos de capital	0.00	0.00	0.00	0.00	0.00	0.00
Productos no comprendidos en las fracciones de la Ley de Ingresos causadas en ejercicios fiscales anteriores pendientes de liquidación o pago	0.00	0.00	0.00	0.00	0.00	0.00
Aprovechamientos	0.00	83,978.50	83,978.50	83,978.50	83,978.50	83,978.50
Aprovechamientos	0.00	83,828.50	83,828.50	83,828.50	83,828.50	83,828.50
RECURSOS FISCALES	0.00	83,828.50	83,828.50	83,828.50	83,828.50	83,828.50
DONATIVOS	0.00	83,828.50	83,828.50	83,828.50	83,828.50	83,828.50
REFRENDO DE FIERRO QUEMADOR	0.00	1,050.00	1,050.00	1,050.00	1,050.00	1,050.00
OTROS DONATIVOS	0.00	82,778.50	82,778.50	82,778.50	82,778.50	82,778.50
Aprovechamientos Patrimoniales	0.00	0.00	0.00	0.00	0.00	0.00
Accesorios de Aprovechamientos	0.00	0.00	0.00	0.00	0.00	0.00
Aprovechamientos no comprendidos en las fracciones de la Ley de Ingresos causadas en ejercicios fiscales anteriores pendientes de liquidación o pago	0.00	150.00	150.00	150.00	150.00	150.00
RECURSOS FISCALES	0.00	150.00	150.00	150.00	150.00	150.00
APROVECHAMIENTOS	0.00	150.00	150.00	150.00	150.00	150.00
APROVECHAMIENTOS NO COMPRENDIDOS EN LA LEY DE INGRESOS VIGENTE, CAUSADOS EN EJERCICIOS FISCALES ANTERIORES PENDIENTES DE LIQUIDACIÓN O PAGO	0.00	150.00	150.00	150.00	150.00	150.00
REZAGO DE FIERRO QUEMADOR	0.00	150.00	150.00	150.00	150.00	150.00
Ingresos por Venta de Bienes, Prestación de Servicios y Otros Ingresos	0.00	0.00	0.00	0.00	0.00	0.00
Ingresos por Venta de Bienes y Prestación de Servicios de Instituciones Públicas de Seguridad Social	0.00	0.00	0.00	0.00	0.00	0.00
Ingresos por Venta de Bienes y Prestación de Servicios de Empresas Productivas del Estado	0.00	0.00	0.00	0.00	0.00	0.00
Ingresos por Venta de Bienes y Prestación de Servicios de Entidades Paraestatales y Fideicomisos No Empresariales y No Financieros	0.00	0.00	0.00	0.00	0.00	0.00
Ingresos por Venta de Bienes y Prestación de Servicios de Entidades Paraestatales Empresariales No Financieras con Participación Estatal Mayoritaria	0.00	0.00	0.00	0.00	0.00	0.00
Ingresos por Venta de Bienes y Prestación de Servicios de	0.00	0.00	0.00	0.00	0.00	0.00





Rubro de ingresos	Ingreso					Diferencia
	Estimado	Ampliaciones y reducciones	Modificado	Devengado	Recaudado	
Entidades Paraestatales Empresariales Financieras Monetarias con Participación Estatal Mayoritaria						
Ingresos por Venta de Bienes y Prestación de Servicios de Entidades Paraestatales Empresariales Financieras No Monetarias con Participación Estatal Mayoritaria	0.00	0.00	0.00	0.00	0.00	0.00
Ingresos por Venta de Bienes y Prestación de Servicios de Fideicomisos Financieros Públicos con Participación Estatal Mayoritaria	0.00	0.00	0.00	0.00	0.00	0.00
Ingresos por Venta de Bienes y Prestación de Servicios de los Poderes Legislativo y Judicial, y de los Organos Autónomos	0.00	0.00	0.00	0.00	0.00	0.00
Otros Ingresos	0.00	0.00	0.00	0.00	0.00	0.00
Participaciones, Aportaciones, Convenios, Incentivos Derivados de la Colaboración Fiscal y Fondos Distintos de Aportaciones	100,690,290.21	2,413,777.79	103,104,068.00	61,904,809.43	61,904,809.43	-38,785,480.78
Participaciones	21,001,754.21	683,630.38	21,685,384.59	14,636,843.58	14,636,843.58	-6,364,910.63
GASTO CORRIENTE	19,861,754.21	683,630.38	20,545,384.59	14,104,565.39	14,104,565.39	-5,757,188.82
FONDO GENERAL	15,864,000.00	0.00	15,864,000.00	10,180,015.08	10,180,015.08	-5,683,984.92
FONDO DE FOMENTO MUNICIPAL	2,000,000.00	0.00	2,000,000.00	1,676,039.43	1,676,039.43	-323,960.57
IMPUESTO ESPECIAL SOBRE PRODUCCION Y SERVICIOS (IEPS)	175,000.00	0.00	175,000.00	131,735.20	131,735.20	-43,264.80
FONDO DE COMPENSACION (FONDO PARA LA INFRAESTRUCTURA A MUNICIPIOS)	290,000.00	0.00	290,000.00	162,502.27	162,502.27	-127,497.73
INCENTIVOS A LA VENTA FINAL DE GASOLINA Y DIESEL (FONDO PARA LA INFRAESTRUCTURA A MUNICIPIOS)	280,000.00	0.00	280,000.00	146,445.08	146,445.08	-133,554.92
FONDO COMUN ISAN	39,000.00	11,109.89	50,109.89	50,109.89	50,109.89	11,109.89
FONDO COMUN TENENCIA	128,000.00	0.00	128,000.00	115,388.57	115,388.57	-12,611.43
FONDO DE COMPENSACION DEL IMPUESTO SOBRE AUTOMOVILES NUEVOS ISAN	18,000.00	0.00	18,000.00	12,882.79	12,882.79	-5,117.21
FONDO DE FISCALIZACION	500,000.00	0.00	500,000.00	389,172.38	389,172.38	-110,827.62
FONDO DE RECAUDACION DEL IMPUESTO SOBRE LA RENTA	567,754.21	439,783.55	1,007,537.76	1,007,537.76	1,007,537.76	439,783.55
FONDO GENERAL (F.E.I.E.F.)	0.00	43,140.69	43,140.69	43,140.69	43,140.69	43,140.69
APORTACION ESTATAL EXTRAORDINARIA	0.00	176,499.90	176,499.90	176,499.90	176,499.90	176,499.90
RECAUDACION DEL I.S.R. SOBRE BIENES INMUEBLES	0.00	13,096.35	13,096.35	13,096.35	13,096.35	13,096.35
GASOLINA Y DIESEL	1,140,000.00	0.00	1,140,000.00	532,278.19	532,278.19	-607,721.81
PARTICIPACIONES Y APORTACIONES	1,140,000.00	0.00	1,140,000.00	532,278.19	532,278.19	-607,721.81
APORTACIONES	1,140,000.00	0.00	1,140,000.00	532,278.19	532,278.19	-607,721.81
FONDO DE APORTACIONES ESTATALES PARA LA INFRAESTRUCTURA SOCIAL MUNICIPAL (GASOLINA Y DIESEL)	1,140,000.00	0.00	1,140,000.00	532,278.19	532,278.19	-607,721.81
FONDO DE COMPENSACION (Fondo de Aportaciones para la Infraestructura Social Municipal)	570,000.00	0.00	570,000.00	279,839.83	279,839.83	-290,160.17
INCENTIVOS A LA VENTA FINAL DE GASOLINA Y DIESEL (Fondo de Aportaciones para la Infraestructura Social Municipal)	570,000.00	0.00	570,000.00	252,438.36	252,438.36	-317,561.64
Aportaciones	79,688,536.00	1,730,147.41	81,418,683.41	47,267,965.85	47,267,965.85	-32,420,570.15
FORTAMUN	15,081,636.00	1,308,610.38	16,390,246.38	8,195,123.22	8,195,123.22	-6,886,512.78
APORTACIONES	15,081,636.00	1,308,610.38	16,390,246.38	8,195,123.22	8,195,123.22	-6,886,512.78
	15,081,636.00	1,308,610.38	16,390,246.38	8,195,123.22	8,195,123.22	-6,886,512.78





MUNICIPIO DE ZITLALA GUERRERO CONSOLIDADO

ESTADO ANALÍTICO DE INGRESOS DEL 1 DE ENERO AL 30 DE JUNIO DE 2022

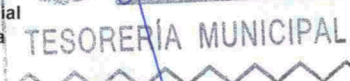
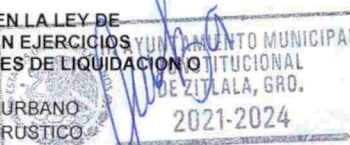


Rubro de ingresos	Ingreso					Diferencia
	Estimado	Ampliaciones y reducciones	Modificado	Devengado	Recaudado	
FONDO DE APORTACIONES PARA EL FORTALECIMIENTO DE LOS MUNICIPIOS Y DE LAS DEMARCAIONES TERRITORIALES DEL DISTRITO FEDERAL						
FAIS	64,606,900.00	421,537.03	65,028,437.03	39,072,842.63	39,072,842.63	-25,534,057.37
FONDO DE APORTACIONES PARA LA INFRAESTRUCTURA SOCIAL	64,606,900.00	421,537.03	65,028,437.03	39,072,842.63	39,072,842.63	-25,534,057.37
FONDO DE APORTACIONES PARA LA INFRAESTRUCTURA SOCIAL	64,606,900.00	282,086.00	64,888,986.00	38,933,391.60	38,933,391.60	-25,673,508.40
RENDIMIENTOS FINANCIEROS DEL FONDO DE APORTACIONES PARA LA INFRAESTRUCTURA SOCIAL	0.00	139,451.03	139,451.03	139,451.03	139,451.03	139,451.03
Convenios	0.00	0.00	0.00	0.00	0.00	0.00
Incetivos Derivados de la Colaboración Fiscal	0.00	0.00	0.00	0.00	0.00	0.00
Fondos Distintos de Aportaciones	0.00	0.00	0.00	0.00	0.00	0.00
Transferencias, Asignaciones, Subsidios y Subvenciones, y Pensiones y Jubilaciones	0.00	0.00	0.00	0.00	0.00	0.00
Transferencias y Asignaciones (Partida derogada 20180611) Transferencias al Resto del Sector Público	0.00	0.00	0.00	0.00	0.00	0.00
Subsidios y Subvenciones (Partida derogada 20180611) Ayudas sociales	0.00	0.00	0.00	0.00	0.00	0.00
Pensiones y Jubilaciones (Partida derogada 20180611) Transferencias a Fideicomisos, Mandatos y Análogos	0.00	0.00	0.00	0.00	0.00	0.00
Transferencias del Fondo Mexicano del Petróleo para la Estabilización y el Desarrollo	0.00	0.00	0.00	0.00	0.00	0.00
Ingresos derivados de Financiamientos	0.00	0.00	0.00	0.00	0.00	0.00
Endeudamiento interno	0.00	0.00	0.00	0.00	0.00	0.00
Endeudamiento externo	0.00	0.00	0.00	0.00	0.00	0.00
Financiamiento Interno	0.00	0.00	0.00	0.00	0.00	0.00
Total	101,286,290.21	2,999,545.75	104,285,835.96	63,058,887.38	63,058,887.38	-38,227,402.83

Estado analítico de Ingresos por Fuente de Financiamiento	Ingreso					Diferencia
	Estimado	Ampliaciones y reducciones	Modificado	Devengado	Recaudado	
Ingresos del Poder Ejecutivo Federal o Estatal y de los Municipios						
Impuestos	15,500.00	110,722.26	126,222.26	126,222.26	126,222.26	110,722.26
Impuestos sobre los ingresos	0.00	0.00	0.00	0.00	0.00	0.00
Impuestos sobre el patrimonio	10,000.00	22,668.52	32,668.52	32,668.52	32,668.52	22,668.52
RECURSOS FISCALES	10,000.00	22,668.52	32,668.52	32,668.52	32,668.52	22,668.52
IMPUESTOS SOBRE EL PATRIMONIO	10,000.00	22,668.52	32,668.52	32,668.52	32,668.52	22,668.52
IMPUESTO PREDIAL	10,000.00	22,668.52	32,668.52	32,668.52	32,668.52	22,668.52
PREDIO URBANO Y SUB-URBANO EDIFICADO DESTINADO A CASA HABITACION	5,000.00	8,332.57	13,332.57	13,332.57	13,332.57	8,332.57

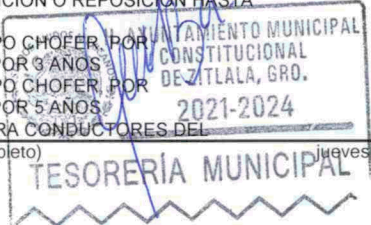


Rubro de ingresos	Ingreso					Diferencia
	Estimado	Ampliaciones y reducciones	Modificado	Devengado	Recaudado	
PREDIO RUSTICO EDIFICADO DESTINADO A CASA HABITACION	5,000.00	14,335.95	19,335.95	19,335.95	19,335.95	14,335.95
Impuestos sobre la producción, el consumo y las transacciones	500.00	9,116.10	9,616.10	9,616.10	9,616.10	9,116.10
RECURSOS FISCALES	500.00	9,116.10	9,616.10	9,616.10	9,616.10	9,116.10
IMPUESTOS SOBRE LA PRODUCCION, EL CONSUMO Y LAS TRANSACCIONES	500.00	9,116.10	9,616.10	9,616.10	9,616.10	9,116.10
IMPUESTOS SOBRE ADQUISICIONES DE INMUEBLES	500.00	9,116.10	9,616.10	9,616.10	9,616.10	9,116.10
Impuestos al comercio exterior	0.00	0.00	0.00	0.00	0.00	0.00
Impuestos sobre Nóminas y Asimilables	0.00	0.00	0.00	0.00	0.00	0.00
Impuestos Ecológicos	0.00	0.00	0.00	0.00	0.00	0.00
Accesorios de Impuestos	5,000.00	47,080.00	52,080.00	52,080.00	52,080.00	47,080.00
RECURSOS FISCALES	5,000.00	47,080.00	52,080.00	52,080.00	52,080.00	47,080.00
IMPUESTOS ECOLOGICOS	0.00	67.36	67.36	67.36	67.36	67.36
SOBRE TASA PRO- BOMBEROS	0.00	67.36	67.36	67.36	67.36	67.36
ACCESORIOS DE IMPUESTOS	5,000.00	47,012.64	52,012.64	52,012.64	52,012.64	47,012.64
OTROS IMPUESTOS ADICIONALES	5,000.00	47,012.64	52,012.64	52,012.64	52,012.64	47,012.64
IMPUESTOS ADICIONALES APLICADOS AL IMPUESTO PREDIAL	5,000.00	28,220.12	33,220.12	33,220.12	33,220.12	28,220.12
SOBRE TASAS DE PRO-EDUCACION Y ASISTENCIA SOCIAL	2,500.00	14,110.06	16,610.06	16,610.06	16,610.06	14,110.06
SOBRE TASAS DE PRO-CAMINOS	2,500.00	14,110.06	16,610.06	16,610.06	16,610.06	14,110.06
IMPUESTOS ADICIONALES APLICADOS A LOS DERECHOS POR SERVICIOS DE TRANSITO	0.00	17,734.10	17,734.10	17,734.10	17,734.10	17,734.10
SOBRE TASAS DE PRO-EDUCACION Y ASISTENCIA SOCIAL	0.00	8,867.05	8,867.05	8,867.05	8,867.05	8,867.05
SOBRE TASAS DE PRO-CAMINOS	0.00	8,867.05	8,867.05	8,867.05	8,867.05	8,867.05
IMPUESTOS ADICIONALES APLICADOS A LOS DERECHOS POR SERVICIOS DE AGUA POTABLE, DRENAJE, ALCANTARILLADO, TRATAMIENTO Y DISPOSICION DE AGUAS RESIDUALES	0.00	1,058.42	1,058.42	1,058.42	1,058.42	1,058.42
SOBRE TASA DE PRO-EDUCACION Y ASISTENCIA SOCIAL	0.00	529.21	529.21	529.21	529.21	529.21
SOBRE TASA DE PRO-REDES	0.00	529.21	529.21	529.21	529.21	529.21
Otros Impuestos	0.00	0.00	0.00	0.00	0.00	0.00
Impuestos no comprendidos en las fracciones de la Ley de Ingresos causadas en ejercicios fiscales anteriores pendientes de liquidación o pago	0.00	31,857.64	31,857.64	31,857.64	31,857.64	31,857.64
RECURSOS FISCALES	0.00	31,857.64	31,857.64	31,857.64	31,857.64	31,857.64
IMPUESTOS NO COMPRENDIDOS EN LA LEY DE INGRESOS VIGENTE CAUSADOS EN EJERCICIOS FISCALES ANTERIORES PENDIENTES DE LIQUIDACION O PAGO	0.00	31,857.64	31,857.64	31,857.64	31,857.64	31,857.64
REZAGOS DE IMPUESTO PREDIAL URBANO	0.00	12,690.53	12,690.53	12,690.53	12,690.53	12,690.53
REZAGOS DE IMPUESTO PREDIAL RUSTICO	0.00	19,167.11	19,167.11	19,167.11	19,167.11	19,167.11
Cuotas y Aportaciones de seguridad social	0.00	0.00	0.00	0.00	0.00	0.00
Aportaciones para Fondos de Vivienda	0.00	0.00	0.00	0.00	0.00	0.00
Cuotas para el Seguro Social	0.00	0.00	0.00	0.00	0.00	0.00
Cuotas de Ahorro para el Retiro	0.00	0.00	0.00	0.00	0.00	0.00
Otras Cuotas y Aportaciones para la seguridad social	0.00	0.00	0.00	0.00	0.00	0.00





Rubro de ingresos	Ingreso					Diferencia
	Estimado	Ampliaciones y reducciones	Modificado	Devengado	Recaudado	
Accesorios de Cuotas y Aportaciones de Seguridad Social	0.00	0.00	0.00	0.00	0.00	0.00
Contribuciones de mejoras	0.00	0.00	0.00	0.00	0.00	0.00
Contribución de mejoras por obras públicas	0.00	0.00	0.00	0.00	0.00	0.00
Contribuciones de Mejoras no comprendidas en las fracciones de la Ley de Ingresos causadas en ejercicios fiscales anteriores pendientes de liquidación o pago	0.00	0.00	0.00	0.00	0.00	0.00
Derechos	578,500.00	329,422.45	907,922.45	880,232.44	880,232.44	301,732.44
Derechos por el uso, goce, aprovechamiento o explotación de bienes de dominio público	0.00	7,777.62	7,777.62	7,777.62	7,777.62	7,777.62
RECURSOS FISCALES	0.00	7,777.62	7,777.62	7,777.62	7,777.62	7,777.62
DERECHOS POR EL USO, GOCE, APROVECHAMIENTO O EXPLOTACION DE BIENES DE DOMINIO PUBLICO POR EL USO DE LA VIA PUBLICA	0.00	7,777.62	7,777.62	7,777.62	7,777.62	7,777.62
COMERCIO AMBULANTE	0.00	7,777.62	7,777.62	7,777.62	7,777.62	7,777.62
(Partida derogada 20180611) Derechos a los hidrocarburos	0.00	0.00	0.00	0.00	0.00	0.00
Derechos por prestación de servicios	525,000.00	139,226.53	664,226.53	656,034.42	656,034.42	131,034.42
RECURSOS FISCALES	525,000.00	139,226.53	664,226.53	656,034.42	656,034.42	131,034.42
DERECHOS POR PRESTACION DE SERVICIOS	525,000.00	139,226.53	664,226.53	656,034.42	656,034.42	131,034.42
SERVICIOS DE AGUA POTABLE, DRENAJE, ALCANTARILLADO Y SANEAMIENTO	0.00	25,198.25	25,198.25	25,198.25	25,198.25	25,198.25
POR EL SERVICIO DE ABASTECIMIENTO DE AGUA POTABLE	0.00	22,770.00	22,770.00	22,770.00	22,770.00	22,770.00
TARIFA TIPO DOMESTICA	0.00	22,770.00	22,770.00	22,770.00	22,770.00	22,770.00
POR CONEXION A LA RED DE AGUA POTABLE TIPO DOMESTICO	0.00	662.25	662.25	662.25	662.25	662.25
ZONAS SEMI-POPULARES	0.00	662.25	662.25	662.25	662.25	662.25
POR CONEXION A LA RED DE DRENAJE	0.00	1,766.00	1,766.00	1,766.00	1,766.00	1,766.00
ZONAS SEMI-POPULARES	0.00	1,766.00	1,766.00	1,766.00	1,766.00	1,766.00
DERECHOS DE OPERACION Y MANTENIMIENTO DEL ALUMBRADO PUBLICO	500,000.00	78,640.75	578,640.75	578,640.75	578,640.75	78,640.75
DERECHOS DE OPERACION Y MANTENIMIENTO DEL ALUMBRADO PUBLICO	500,000.00	78,640.75	578,640.75	578,640.75	578,640.75	78,640.75
SERVICIOS PRESTADOS POR LA DIRECCION DE TRANSITO MUNICIPAL	25,000.00	35,387.53	60,387.53	52,195.42	52,195.42	27,195.42
LICENCIA PARA MANEJAR PARA AUTOMOVILISTA, POR EXPEDICION O REPOSICION POR 5 AÑOS	5,000.00	-5,000.00	0.00	0.00	0.00	-5,000.00
LICENCIA PARA MANEJAR PARA MOTOCICLISTA, POR EXPEDICION O REPOSICION POR 3 AÑOS	5,000.00	0.00	5,000.00	0.00	0.00	-5,000.00
LICENCIA PARA MANEJAR PARA MOTOCICLISTA, POR EXPEDICION O REPOSICION POR 5 AÑOS	5,000.00	3,436.31	8,436.31	8,436.31	8,436.31	3,436.31
LICENCIA PARA MANEJAR PARA MENORES DE 18 AÑOS Y MAYORES DE 16, POR EXPEDICION O REPOSICION HASTA POR 6 MESES	0.00	840.38	840.38	840.38	840.38	840.38
LICENCIA PARA MANEJAR, TIPO CHOFER, POR EXPEDICION O REPOSICION POR 3 AÑOS	5,000.00	0.00	5,000.00	1,807.89	1,807.89	-3,192.11
LICENCIA PARA MANEJAR, TIPO CHOFER, POR EXPEDICION O REPOSICION POR 5 AÑOS	5,000.00	35,199.78	40,199.78	40,199.78	40,199.78	35,199.78
LICENCIA PARA MANEJAR PARA CONDUCTORES DEL	0.00	229.58	229.58	229.58	229.58	229.58



ACCIONES
CIUDADANAS

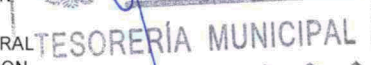
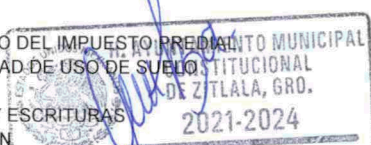
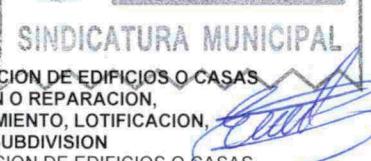
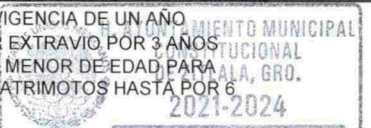


MUNICIPIO DE ZITLALA GUERRERO
CONSOLIDADO

ESTADO ANALITICO DE INGRESOS
DEL 1 DE ENERO AL 30 DE JUNIO DE 2022

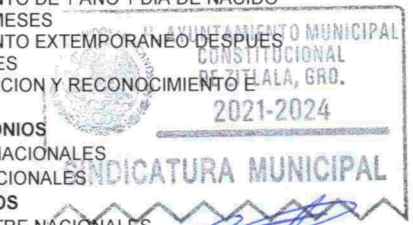


Rubro de ingresos	Ingreso					Diferencia
	Estimado	Ampliaciones y reducciones	Modificado	Devengado	Recaudado	
SERVICIO PARTICULAR CON VIGENCIA DE UN AÑO						
DUPLICADO DE LICENCIA POR EXTRAVIÓ POR 3 AÑOS	0.00	229.56	229.56	229.56	229.56	229.56
PERMISO PROVISIONAL PARA MENOR DE EDAD PARA CONDUCIR MOTONETAS Y CUATRIMOTOS HASTA POR 6 MESES	0.00	451.92	451.92	451.92	451.92	451.92
Otros Derechos	53,500.00	181,460.30	234,960.30	215,462.40	215,462.40	161,962.40
RECURSOS FISCALES	53,500.00	181,460.30	234,960.30	215,462.40	215,462.40	161,962.40
OTROS DERECHOS	53,500.00	181,460.30	234,960.30	215,462.40	215,462.40	161,962.40
LICENCIAS PARA CONSTRUCCION DE EDIFICIOS O CASAS, HABITACION, RESTAURACION O REPARACION, URBANIZACION, FRACCIONAMIENTO, LOTIFICACION, RELOTIFICACION, FUSION Y SUBDIVISION	0.00	3,288.30	3,288.30	3,288.30	3,288.30	3,288.30
LICENCIAS PARA CONSTRUCCION DE EDIFICIOS O CASAS, HABITACION, RESTAURACION O REPARACION, URBANIZACION, FRACCIONAMIENTO, LOTIFICACION, RELOTIFICACION, FUSION Y SUBDIVISION	0.00	476.16	476.16	476.16	476.16	476.16
AUTORIZACION PARA DIVISION, SUBDIVISION, LOTIFICACION Y RELOTIFICACION DE PREDIOS RUSTICOS Y/O URBANOS	0.00	2,812.14	2,812.14	2,812.14	2,812.14	2,812.14
PREDIOS URBANOS	0.00	2,812.14	2,812.14	2,812.14	2,812.14	2,812.14
EXPEDICION O TRAMITACION DE CONSTANCIAS, CERTIFICACIONES, DUPLICADOS Y COPIAS	500.00	2,902.00	3,402.00	3,402.00	3,402.00	2,902.00
EXPEDICION DE CONSTANCIAS	500.00	2,902.00	3,402.00	3,402.00	3,402.00	2,902.00
COPIAS DE PLANOS, AVALUOS Y SERVICIOS CATASTRALES	1,000.00	27,406.87	28,406.87	28,406.87	28,406.87	27,406.87
CONSTANCIAS	1,000.00	5,176.67	6,176.67	6,176.67	6,176.67	5,176.67
CONSTANCIAS DE NO ADEUDO DEL IMPUESTO PREDIAL	1,000.00	5,026.67	6,026.67	6,026.67	6,026.67	5,026.67
CONSTANCIAS DE FACTIBILIDAD DE USO DE SUELO	0.00	150.00	150.00	150.00	150.00	150.00
CERTIFICACIONES	0.00	22,230.20	22,230.20	22,230.20	22,230.20	22,230.20
CERTIFICACION DE PLANOS Y ESCRITURAS	0.00	6,581.91	6,581.91	6,581.91	6,581.91	6,581.91
CERTIFICADO DE INSCRIPCION	0.00	6,626.67	6,626.67	6,626.67	6,626.67	6,626.67
AVALUO CATASTRAL	0.00	6,622.64	6,622.64	6,622.64	6,622.64	6,622.64
PLANO DE DESLINDE CATASTRAL	0.00	2,040.93	2,040.93	2,040.93	2,040.93	2,040.93
CERTIFICACION DE SUBDIVISION	0.00	358.05	358.05	358.05	358.05	358.05
EXPEDICION INICIAL O REFRENDO DE LICENCIAS, PERMISOS O AUTORIZACIONES PARA EL FUNCIONAMIENTO DE ESTABLECIMIENTOS O LOCALES, CUYOS GIROS SEAN LA ENAJENACION DE BEBIDAS ALCOHOLICAS O LA PRESTACION DE SERVICIOS QUE INCLUYAN SU EXPENDIO	2,000.00	19,317.63	21,317.63	21,317.63	21,317.63	19,317.63
ENAJENACIONES	2,000.00	17,661.76	19,661.76	19,661.76	19,661.76	17,661.76
POR EXPEDICION INICIAL O REFRENDO DE LICENCIAS COMERCIALES EN LOCALES UBICADOS FUERA DE MERCADOS	1,000.00	4,958.29	5,958.29	5,958.29	5,958.29	4,958.29
POR EXPEDICION INICIAL O REFRENDO DE LICENCIAS COMERCIALES EN LOCALES UBICADOS DENTRO DE MERCADOS	1,000.00	12,703.47	13,703.47	13,703.47	13,703.47	12,703.47
POR CUALQUIER MODIFICACION QUE SUFRA LA	0.00	551.87	551.87	551.87	551.87	551.87





Rubro de ingresos	Ingreso					Diferencia
	Estimado	Ampliaciones y reducciones	Modificado	Devengado	Recaudado	
LICENCIA O EMPADRONAMIENTO DE LOS NEGOCIOS ESTABLECIDOS FUERA DEL MERCADO MUNICIPAL POR CAMBIO DE NOMBRE O RAZON SOCIAL	0.00	551.87	551.87	551.87	551.87	551.87
POR CUALQUIER MODIFICACION QUE SUFRA LA LICENCIA O EMPADRONAMIENTO DE LOS NEGOCIOS ESTABLECIDOS EN EL MERCADO MUNICIPAL	0.00	1,104.00	1,104.00	1,104.00	1,104.00	1,104.00
POR EL TRASPASO Y CAMBIO DE PROPIETARIO	0.00	1,104.00	1,104.00	1,104.00	1,104.00	1,104.00
REGISTRO CIVIL, CUANDO MEDIE CONVENIO CON EL GOBIERNO DEL ESTADO	50,000.00	128,545.50	178,545.50	159,047.60	159,047.60	109,047.60
REGISTRO DE NACIMIENTOS	0.00	12,689.00	12,689.00	12,689.00	12,689.00	12,689.00
REGISTRO DE NACIMIENTO DE 1 DIA DE NACIDO HASTA 1 AÑO	0.00	371.00	371.00	371.00	371.00	371.00
REGISTRO DE NACIMIENTO DE 1 AÑO 1 DIA DE NACIDO HASTA LOS 7 AÑOS 11 MESES	0.00	6,684.00	6,684.00	6,684.00	6,684.00	6,684.00
REGISTRO DE NACIMIENTO EXTEMPORANEO DESPUES DE LOS 7 AÑOS 11 MESES	0.00	5,634.00	5,634.00	5,634.00	5,634.00	5,634.00
REGISTRO DE LEGITIMACION Y RECONOCIMIENTO DE HIJOS	0.00	123.30	123.30	123.30	123.30	123.30
REGISTRO DE MATRIMONIOS	10,000.00	6,278.30	16,278.30	16,278.30	16,278.30	6,278.30
EN LA OFICINA ENTRE NACIONALES	10,000.00	5,066.00	15,066.00	15,066.00	15,066.00	5,066.00
A DOMICILIO ENTRE NACIONALES	0.00	1,212.30	1,212.30	1,212.30	1,212.30	1,212.30
REGISTRO DE DIVORCIOS	0.00	6,131.70	6,131.70	6,131.70	6,131.70	6,131.70
DIVORCIO JUDICIAL ENTRE NACIONALES	0.00	6,131.70	6,131.70	6,131.70	6,131.70	6,131.70
EXPEDICION DE COPIAS CERTIFICADAS	40,000.00	59,316.20	99,316.20	79,818.30	79,818.30	39,818.30
NACIMIENTO	10,000.00	59,316.20	69,316.20	69,316.20	69,316.20	59,316.20
MATRIMONIO	10,000.00	0.00	10,000.00	4,728.60	4,728.60	-5,271.40
DEFUNCION	10,000.00	0.00	10,000.00	5,059.80	5,059.80	-4,940.20
DIVORCIOS	10,000.00	0.00	10,000.00	713.70	713.70	-9,286.30
INSCRIPCION DE SENTENCIAS	0.00	44,007.00	44,007.00	44,007.00	44,007.00	44,007.00
ANOTACIONES MARGINALES DE ACTAS DEL REGISTRO CIVIL	0.00	22,726.00	22,726.00	22,726.00	22,726.00	22,726.00
CUALQUIER OTRA CERTIFICACION QUE SE EXPIDA DISTINTA A LAS EXPRESADAS	0.00	10,489.00	10,489.00	10,489.00	10,489.00	10,489.00
CONSTANCIA DE INEXISTENCIA DE REGISTRO	0.00	10,792.00	10,792.00	10,792.00	10,792.00	10,792.00
Accesorios de Derechos	0.00	0.00	0.00	0.00	0.00	0.00
Derechos no comprendidos en las fracciones de la Ley de Ingresos causadas en ejercicios fiscales anteriores pendientes de liquidación o pago	0.00	958.00	958.00	958.00	958.00	958.00
RECURSOS FISCALES	0.00	958.00	958.00	958.00	958.00	958.00
DERECHOS CAUSADOS EN EJERCICIOS FISCALES ANTERIORES PENDIENTES DE LIQUIDACION O DE PAGO	0.00	958.00	958.00	958.00	958.00	958.00
REZAGOS DE DERECHOS	0.00	958.00	958.00	958.00	958.00	958.00
Productos	2,000.00	61,644.75	63,644.75	63,644.75	63,644.75	61,644.75
Productos	2,000.00	61,644.75	63,644.75	63,644.75	63,644.75	61,644.75
RECURSOS FISCALES	2,000.00	61,084.85	63,084.85	63,084.85	63,084.85	61,084.85
PRODUCTOS DIVERSOS	2,000.00	61,084.85	63,084.85	63,084.85	63,084.85	61,084.85
RENDIMIENTOS BANCARIOS	0.00	0.63	0.63	0.63	0.63	0.63






Rubro de ingresos	Ingreso					Diferencia
	Estimado	Ampliaciones y reducciones	Modificado	Devengado	Recaudado	
FORMAS VALORADAS DEL REGISTRO CIVIL	0.00	56,573.00	56,573.00	56,573.00	56,573.00	56,573.00
AVISO DE MOVIMIENTO DE PROPIEDAD INMOBILIARIA (FORMA 3)	2,000.00	4,511.22	6,511.22	6,511.22	6,511.22	4,511.22
GASTO CORRIENTE	0.00	558.28	558.28	558.28	558.28	558.28
PRODUCTOS DIVERSOS	0.00	558.28	558.28	558.28	558.28	558.28
RENDIMIENTOS BANCARIOS	0.00	558.28	558.28	558.28	558.28	558.28
FONDO DE APORTACIONES ESTATALES PARA LA INFRAESTRUCTURA SOCIAL MUNICIPAL	0.00	1.62	1.62	1.62	1.62	1.62
PRODUCTOS DIVERSOS	0.00	1.62	1.62	1.62	1.62	1.62
RENDIMIENTOS BANCARIOS	0.00	1.62	1.62	1.62	1.62	1.62
(Partida derogada 20180611) Productos de capital	0.00	0.00	0.00	0.00	0.00	0.00
Productos no comprendidos en las fracciones de la Ley de Ingresos causadas en ejercicios fiscales anteriores pendientes de liquidación o pago	0.00	0.00	0.00	0.00	0.00	0.00
Aprovechamientos	0.00	83,978.50	83,978.50	83,978.50	83,978.50	83,978.50
Aprovechamientos	0.00	83,828.50	83,828.50	83,828.50	83,828.50	83,828.50
RECURSOS FISCALES	0.00	83,828.50	83,828.50	83,828.50	83,828.50	83,828.50
DONATIVOS	0.00	83,828.50	83,828.50	83,828.50	83,828.50	83,828.50
REFRENDO DE FIERRO QUEMADOR	0.00	1,050.00	1,050.00	1,050.00	1,050.00	1,050.00
OTROS DONATIVOS	0.00	82,778.50	82,778.50	82,778.50	82,778.50	82,778.50
Aprovechamientos Patrimoniales	0.00	0.00	0.00	0.00	0.00	0.00
Accesorios de Aprovechamientos	0.00	0.00	0.00	0.00	0.00	0.00
Aprovechamientos no comprendidos en las fracciones de la Ley de Ingresos causadas en ejercicios fiscales anteriores pendientes de liquidación o pago	0.00	150.00	150.00	150.00	150.00	150.00
RECURSOS FISCALES	0.00	150.00	150.00	150.00	150.00	150.00
APROVECHAMIENTOS	0.00	150.00	150.00	150.00	150.00	150.00
APROVECHAMIENTOS NO COMPRENDIDOS EN LA LEY DE INGRESOS VIGENTE, CAUSADOS EN EJERCICIOS FISCALES ANTERIORES PENDIENTES DE LIQUIDACIÓN O PAGO	0.00	150.00	150.00	150.00	150.00	150.00
REZAGO DE FIERRO QUEMADOR	0.00	150.00	150.00	150.00	150.00	150.00
Participaciones, Aportaciones, Convenios, Incentivos Derivados de la Colaboración Fiscal y Fondos Distintos de Aportaciones	100,690,290.21	2,413,777.79	103,104,068.00	61,904,809.43	61,904,809.43	-38,785,480.78
Participaciones	21,001,754.21	683,630.38	21,685,384.59	14,636,843.58	14,636,843.58	-6,364,910.63
GASTO CORRIENTE	19,861,754.21	683,630.38	20,545,384.59	14,104,565.39	14,104,565.39	-5,757,188.82
FONDO GENERAL	15,864,000.00	0.00	15,864,000.00	10,180,015.08	10,180,015.08	-5,683,984.92
FONDO DE FOMENTO MUNICIPAL	2,000,000.00	0.00	2,000,000.00	1,676,039.43	1,676,039.43	-323,960.57
IMPUESTO ESPECIAL SOBRE PRODUCCION Y SERVICIOS (IEPS)	175,000.00	0.00	175,000.00	131,735.20	131,735.20	-43,264.80
FONDO DE COMPENSACION (FONDO PARA LA INFRAESTRUCTURA A MUNICIPIOS)	290,000.00	0.00	290,000.00	162,502.27	162,502.27	-127,497.73
INCENTIVOS A LA VENTA FINAL DE GASOLINA Y DIESEL (FONDO PARA LA INFRAESTRUCTURA A MUNICIPIOS)	280,000.00	0.00	280,000.00	146,445.08	146,445.08	-133,554.92
FONDO COMUN ISAN	39,000.00	11,109.89	50,109.89	50,109.89	50,109.89	11,109.89
FONDO COMUN TENENCIA	128,000.00	0.00	128,000.00	115,388.57	115,388.57	-12,611.43





Rubro de ingresos	Ingreso					Diferencia
	Estimado	Ampliaciones y reducciones	Modificado	Devengado	Recaudado	
FONDO DE COMPENSACION DEL IMPUESTO SOBRE AUTOMOVILES NUEVOS ISAN	18,000.00	0.00	18,000.00	12,882.79	12,882.79	-5,117.21
FONDO DE FISCALIZACION	500,000.00	0.00	500,000.00	389,172.38	389,172.38	-110,827.62
FONDO DE RECAUDACION DEL IMPUESTO SOBRE LA RENTA	567,754.21	439,783.55	1,007,537.76	1,007,537.76	1,007,537.76	439,783.55
FONDO GENERAL (F.E.I.E.F.)	0.00	43,140.69	43,140.69	43,140.69	43,140.69	43,140.69
APORTACION ESTATAL EXTRAORDINARIA	0.00	176,499.90	176,499.90	176,499.90	176,499.90	176,499.90
RECAUDACION DEL I.S.R. SOBRE BIENES INMUEBLES	0.00	13,096.35	13,096.35	13,096.35	13,096.35	13,096.35
GASOLINA Y DIESEL	1,140,000.00	0.00	1,140,000.00	532,278.19	532,278.19	-607,721.81
PARTICIPACIONES Y APORTACIONES	1,140,000.00	0.00	1,140,000.00	532,278.19	532,278.19	-607,721.81
APORTACIONES	1,140,000.00	0.00	1,140,000.00	532,278.19	532,278.19	-607,721.81
FONDO DE APORTACIONES ESTATALES PARA LA INFRAESTRUCTURA SOCIAL MUNICIPAL (GASOLINA Y DIESEL)	1,140,000.00	0.00	1,140,000.00	532,278.19	532,278.19	-607,721.81
FONDO DE COMPENSACION (Fondo de Aportaciones para la Infraestructura Social Municipal)	570,000.00	0.00	570,000.00	279,839.83	279,839.83	-290,160.17
INCENTIVOS A LA VENTA FINAL DE GASOLINA Y DIESEL (Fondo de Aportaciones para la Infraestructura Social Municipal)	570,000.00	0.00	570,000.00	252,438.36	252,438.36	-317,561.64
Aportaciones	79,688,536.00	1,730,147.41	81,418,683.41	47,267,965.85	47,267,965.85	-32,420,570.15
FORTAMUN	15,081,636.00	1,308,610.38	16,390,246.38	8,195,123.22	8,195,123.22	-6,886,512.78
APORTACIONES	15,081,636.00	1,308,610.38	16,390,246.38	8,195,123.22	8,195,123.22	-6,886,512.78
FONDO DE APORTACIONES PARA EL FORTALECIMIENTO DE LOS MUNICIPIOS Y DE LAS DEMARCACIONES TERRITORIALES DEL DISTRITO FEDERAL	15,081,636.00	1,308,610.38	16,390,246.38	8,195,123.22	8,195,123.22	-6,886,512.78
FAIS	64,606,900.00	421,537.03	65,028,437.03	39,072,842.63	39,072,842.63	-25,534,057.37
FONDO DE APORTACIONES PARA LA INFRAESTRUCTURA SOCIAL	64,606,900.00	421,537.03	65,028,437.03	39,072,842.63	39,072,842.63	-25,534,057.37
FONDO DE APORTACIONES PARA LA INFRAESTRUCTURA SOCIAL	64,606,900.00	282,086.00	64,888,986.00	38,933,391.60	38,933,391.60	-25,673,508.40
RENDIMIENTOS FINANCIEROS DEL FONDO DE APORTACIONES PARA LA INFRAESTRUCTURA SOCIAL	0.00	139,451.03	139,451.03	139,451.03	139,451.03	139,451.03
Convenios	0.00	0.00	0.00	0.00	0.00	0.00
Incentivos Derivados de la Colaboración Fiscal	0.00	0.00	0.00	0.00	0.00	0.00
Fondos Distintos de Aportaciones	0.00	0.00	0.00	0.00	0.00	0.00
Transferencias, Asignaciones, Subsidios y Subvenciones, y Pensiones y Jubilaciones	0.00	0.00	0.00	0.00	0.00	0.00
Transferencias y Asignaciones (Partida derogada 20180611) Transferencias al Resto del Sector Público	0.00	0.00	0.00	0.00	0.00	0.00
Subsidios y Subvenciones (Partida derogada 20180611) Ayudas sociales	0.00	0.00	0.00	0.00	0.00	0.00
Pensiones y Jubilaciones (Partida derogada 20180611) Transferencias a Fideicomisos, Mandatos y Análogos	0.00	0.00	0.00	0.00	0.00	0.00
Transferencias del Fondo Mexicano del Petróleo para la	0.00	0.00	0.00	0.00	0.00	0.00

ACCIONES
CIUDADANAS



MUNICIPIO DE ZITLALA GUERRERO
CONSOLIDADO

ESTADO ANALÍTICO DE INGRESOS
DEL 1 DE ENERO AL 30 DE JUNIO DE 2022

H. AYUNTAMIENTO MUNICIPAL
CONSTITUCIONAL
DE ZITLALA, GRO.
2021-2024
**CONTABILIDAD INTERNA
MUNICIPAL**

Formato IP-1



ZITLALA
GOBIERNO MUNICIPAL

Rubro de ingresos	Ingreso					Diferencia
	Estimado	Ampliaciones y reducciones	Modificado	Devengado	Recaudado	
Estabilización y el Desarrollo						
Ingresos de los Entes Públicos de los Poderes Legislativo y Judicial, de los Órganos Autónomos y del Sector Paraestatal o Paramunicipal, así como de las Empresas Productivas del Estado						
Cuotas y Aportaciones de seguridad social	0.00	0.00	0.00	0.00	0.00	0.00
Productos	0.00	0.00	0.00	0.00	0.00	0.00
Ingresos por Venta de Bienes, Prestación de Servicios y Otros Ingresos	0.00	0.00	0.00	0.00	0.00	0.00
Ingresos por Venta de Bienes y Prestación de Servicios de Instituciones Públicas de Seguridad Social	0.00	0.00	0.00	0.00	0.00	0.00
Ingresos por Venta de Bienes y Prestación de Servicios de Empresas Productivas del Estado	0.00	0.00	0.00	0.00	0.00	0.00
Ingresos por Venta de Bienes y Prestación de Servicios de Entidades Paraestatales y Fideicomisos No Empresariales y No Financieros	0.00	0.00	0.00	0.00	0.00	0.00
Ingresos por Venta de Bienes y Prestación de Servicios de Entidades Paraestatales Empresariales No Financieras con Participación Estatal Mayoritaria	0.00	0.00	0.00	0.00	0.00	0.00
Ingresos por Venta de Bienes y Prestación de Servicios de Entidades Paraestatales Empresariales Financieras Monetarias con Participación Estatal Mayoritaria	0.00	0.00	0.00	0.00	0.00	0.00
Ingresos por Venta de Bienes y Prestación de Servicios de Entidades Paraestatales Empresariales Financieras No Monetarias con Participación Estatal Mayoritaria	0.00	0.00	0.00	0.00	0.00	0.00
Ingresos por Venta de Bienes y Prestación de Servicios de Fideicomisos Financieros Públicos con Participación Estatal Mayoritaria	0.00	0.00	0.00	0.00	0.00	0.00
Ingresos por Venta de Bienes y Prestación de Servicios de los Poderes Legislativo y Judicial, y de los Órganos Autónomos	0.00	0.00	0.00	0.00	0.00	0.00
Otros Ingresos	0.00	0.00	0.00	0.00	0.00	0.00
Transferencias, Asignaciones, Subsidios y Subvenciones, y Pensiones y Jubilaciones	0.00	0.00	0.00	0.00	0.00	0.00
Ingresos Derivados de Financiamientos						
Ingresos derivados de Financiamientos	0.00	0.00	0.00	0.00	0.00	0.00
Endeudamiento interno	0.00	0.00	0.00	0.00	0.00	0.00
Endeudamiento externo	0.00	0.00	0.00	0.00	0.00	0.00
Financiamiento interno	0.00	0.00	0.00	0.00	0.00	0.00
Tota	101,286,290.21	2,999,545.75	104,285,835.96	63,058,887.38	63,058,887.38	-38,227,402.83
					Ingresos excedentes	

H. AYUNTAMIENTO MUNICIPAL
CONSTITUCIONAL
DE ZITLALA, GRO.
2021-2024
SINDICATURA MUNICIPAL

H. AYUNTAMIENTO MUNICIPAL
CONSTITUCIONAL
DE ZITLALA, GRO.
2021-2024
TESORERÍA MUNICIPAL



MUNICIPIO DE ZITLALA GUERRERO
CONSOLIDADO




ESTADO ANALÍTICO DE INGRESOS
DEL 1 DE ENERO AL 30 DE JUNIO DE 2022

Rubro de ingresos	Ingreso					Diferencia
	Estimado	Ampliaciones y reducciones	Modificado	Devengado	Recaudado	

Bajo protesta de decir verdad declaramos que los Estados Financieros y sus notas, son razonablemente correctos y son responsabilidad del emisor.

AUTORIZO:



C. ROGELIO RAMOS TECORRAL
PRESIDENTE MUNICIPAL

Vo. Bo.:



C. ELIA TEPECTZIN SAAVEDRA
SINDICO PROCURADOR

ELABORO:



C. JHOVANNY MENDOZA ROMERO
TESORERO MUNICIPAL

REVISO:



C. RODRIGO BASILIO RODRIGUEZ
TITULAR DEL ORGANISMO DE CONTROL INTERNO